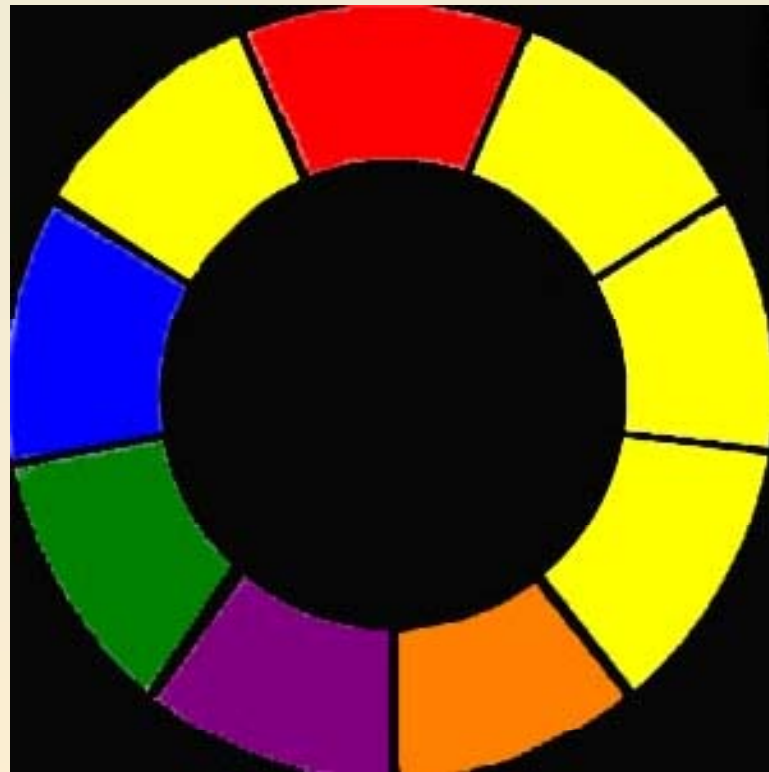


Médaille solaire



Médaille solaire

Avis aux utilisateurs

Ce médaillon lorsqu'il est posé sur le corps en respectant le temps d'utilisation déterminé, contribue à faciliter le retour des fonctions naturelles du corps et de son équilibre bioénergétique.

Nous vous recommandons de toujours consulter votre professionnel de la santé avant de modifier les prescriptions médicales sur ordonnance en cours.

Vous êtes invités à faire preuve de discernement en validant par vous-mêmes les effets physiologiques induits par cette approche holistique non conventionnelle et non médicale.

Médaille solaire

Avis aux utilisateurs

Les informations présentées dans ce diaporama proviennent en majeure partie des écrits de Madame Adéla Tremblay Sergerie et elles seront présentées en italique.

Pour ce qui est des autres données, elles vous sont présentées pour faciliter l'utilisation du médaillon et pour vous offrir une base de connaissances supplémentaires.

Médaille solaire

L'énergie Solaire harmonise et s'harmonise avec les énergies qui vous forment.

Le médaillon (soleil reproduit en miroir) est plus bénéfique pour les maladies que le soleil lui même parce qu'il ne dégage qu'une énergie violet ombré qui équilibre les cellules biologiques.

Le miroir comme cloison est une source d'énergie solaire qui ne donne pas de lumière mais des réactions ultraviolettes, tel que le soleil les donnent à travers l'atmosphère.

Médaille solaire

Composants et dimension

Dimension:

2 pouces carrés

Matériaux:

2 plaques de cuivre

2 miroirs utilisés en cloison

Un quanta ou un disque divisé en 9 reproduisant les énergies primaires et complémentaires

Le tout plastifié afin d'en faciliter l'utilisation.

Médaille solaire

Ses effets

Il contribue à faciliter le retour des fonctions naturelles du corps et de son équilibre bioénergétique lors de:

Troubles nerveux, musculaires et articulaires (arthrite et rhumatisme).

Troubles pulmonaires: crise d'asthme, toux rebelles, tuberculose.

Déficiences physiques de tous les membres du corps physique (supérieurs, inférieurs, du tronc et de la tête).

Médaille solaire

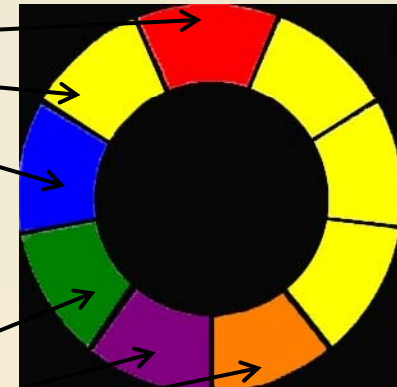
Son utilisation et son orientation

Membres supérieurs: bras et mains
Énergie Rouge, Jaune et Bleu

- Appliquer sur le membre
- Orienter vers le nord (rouge en haut)

Membres inférieurs: jambes et pieds
Énergie Verte, Violette et Orangée

- Appliquer sur le membre
- Orienter le nord vers le sol (rouge en bas)



Médaille solaire

Son utilisation et son orientation

Tronc, Épine dorsale, Dos et Tête
Énergie Jaune

Malaise au cou et à la tête:

- Appliquer sur la nuque
- Orienter vers le nord (rouge en haut)

Épine dorsale/Muscle du dos

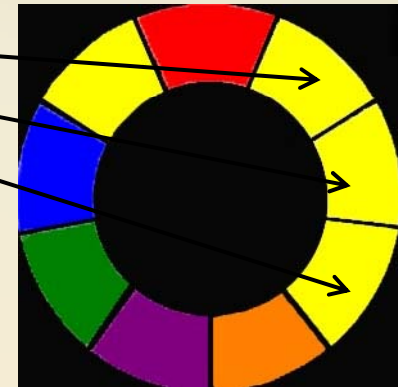
- Appliquer sur le plexus solaire
- Orienter le nord à droite (rouge à droite)

Malaise de l'abdomen

- Appliquer sur le plexus solaire
- Orienter le nord à gauche (R. à gauche)

Malaise du torse (taille au cou):

- Appliquer sur le plexus solaire
- Orienter vers le nord (rouge en haut)



Médaille solaire

Utilisation générale

Porter les couleurs vers l'extérieur.

Porter 30 minutes, pour un malaise léger.

Porter 1 heure, pour un malaise sérieux ou constant.

Porter 2 heures, pour un malaise grave (le membre ou l'organe fonctionne difficilement ou pas du tout).

Entre deux utilisations, entreposez-le dans sa pochette.

Faites-le tenir avec un foulard ou un bandage élastique si vous l'utilisez sur la nuque ou sur la partie où vous éprouvez un malaise.

Vous pouvez également l'attacher au cou par une corde pour l'application au plexus solaire.