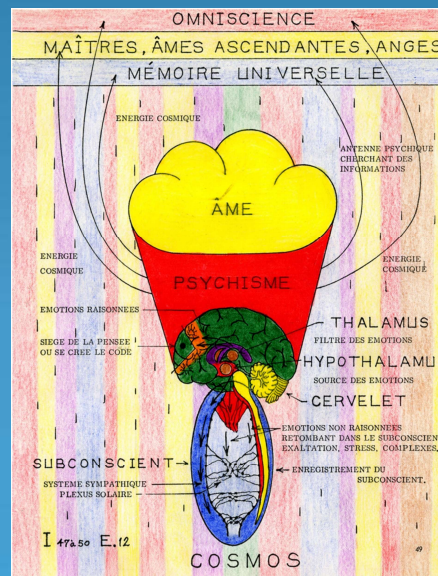


LIBÉRATION DU SUBCONSCIENT ET DU PSYCHISME

Animatrice: Carole Daraiche

Jour 2

Évolution de l'âme et formation du psychisme



Fonctionnement générale

- Lecture intégrale des textes reçus par Adéla
- Réponse aux questions, à la fin de la lecture du texte uniquement
- Nous allons prendre des temps de pause régulièrement pour faire le plein et le vide
- L'eau étant le principalement élément de notre corps, il est utilisé ici pour favoriser le processus d'élimination et d'intégration: Je vous invite donc à prendre une gorgée d'eau après chaque codage
- Bonne session à tous

Mise en contexte

- Cette session est un moyen pour libérer le subconscient et le psychisme de tout le négatif formé au cours de l'évolution et un moyen pour reprogrammer le subconscient et le psychisme en vue de la réalisation de son plan de vie.
- Après l'homme est prêt à se réaliser pleinement. Ses pouvoirs se développent, son intuition, sa conscience, tous ses neurones sont pénétrés d'une vie nouvelle.
- On a le pouvoir de se reprogrammer (immobilisant -) et ensuite de penser positif afin de n'imprimer que du + en nous.
- On parle au subconscient comme on veut! Il est notre ombre, notre moi, nous!

Évolution de l'âme et formation du psychisme

Lecture page 8 et 9

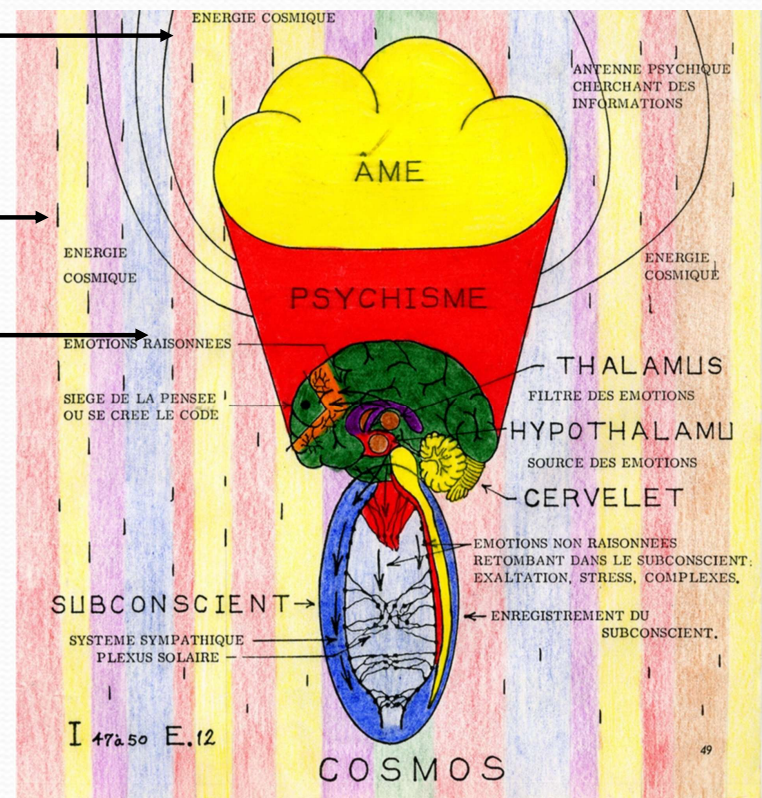
Le psychisme: miroir de l'intelligence et de la conscience


Miroir: Reflet de Dieu sur l'âme

Miroir: Reflet de l'âme sur le psychisme

Plaque réfléchive: Reflet du psychisme sur l'intelligence et la conscience et reflet du subconscient sur le psychisme.

Les 2 reflets de mêlent et produisent une réaction énergétique qui provoque des mouvements, des actes, des pensées et des désirs





«Les actes de l'être humain ne sont donc que le mirage – de l'âme et de son compagnon , le psychisme – qui reçoit la surface de cette couche lumineuse»

2e ETAPE: EVOLUTION DE L'AME ET FORMATION DU PSYCHISME

« Mon psychisme, en vertu de l'autorité que j'ai sur toi, je te demande de ne te manifester que lorsque je te le demanderai.

Tu es extrêmement expansif, retiens tes mouvements pour ne pas déséquilibrer ma vie physique, familiale et sociale '» 3x

Codage carte 4

- a) Intégration en relisant 1 fois pour soi chacune des inscriptions faites consciemment**
- b) Codage de la carte**
 - 1. Dire Rythme indiqué, chaque phrase, le doigt sur le chiffre
 - 2. Respecter les temps de pause indiqués
- c) Signer, dater**
- d) Plier la feuille en 4 et la mettre dans l'enveloppe 1**

2e ETAPE: EVOLUTION DE L'ÂME

CARTE 4:

1.- Rythme 100 3 m - 1 m repos

"JE LIS MON PLAN DE VIE"

2.- Rythme 100 3 m - 1 m repos

"POSITIF"

3.- Rythme 60 3 m - 1 m repos

**"JE CORRIGE TOUT CE QUI EST NEGATIF DANS LE
DEROULEMENT DE MON PLAN DE VIE."**

4.- Rythme 40 3 m - 1 m repos

"AME DIRIGE MON INTELLIGENCE"

REPOS: 10 minutes

2e ETAPE: FORMATION DU PSYCHISME

CARTE 4: Coder au Rythme 100 3 m - 1 m repos

1. J'ECRIS

2. "POSITIF"

- Rythme 60 3 m. 1 m repos

"J'EFFACE LA MEMOIRE DES ENREGISTREMENTS NEGATIFS"

.- Rythme 40 3 m.

"PSYCHISME NE CODE QUE DU POSITIF"

REPOS: 10 minutes

- Rythme 100 - 6 minutes - en passant la main sur la feuille de papier

"JE REALISE PARFAITEMENT BIEN CE QUI A ETEMAL FAIT."

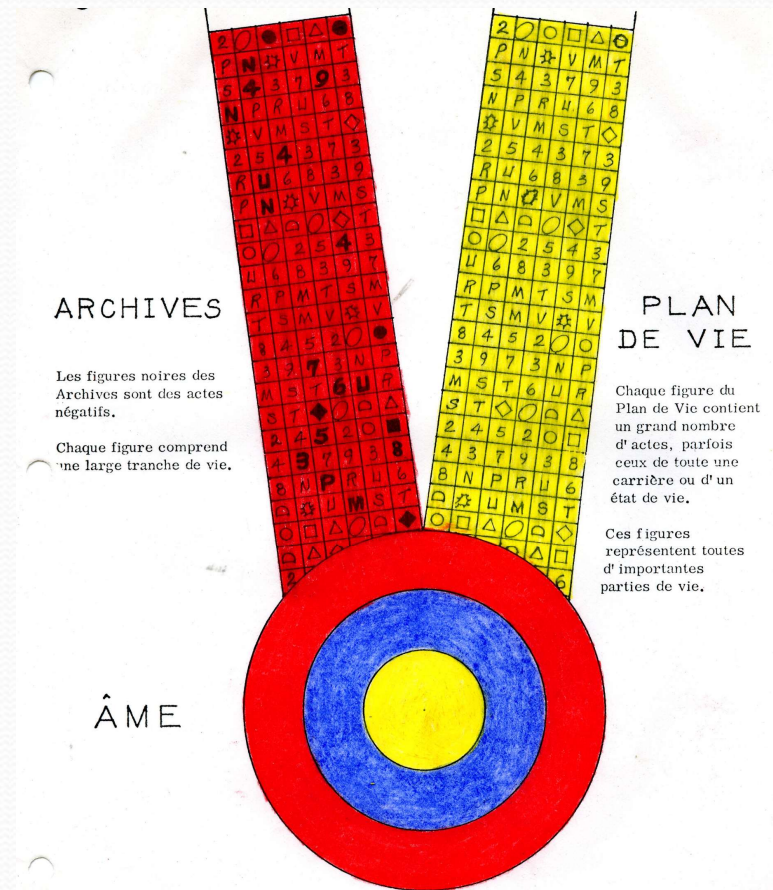
"JE RECOMMENCE A ECRIRE MES ARCHIVES INSCRITES
SUR MON PSYCHISME"

RÉALISATION DU PLAN DE VIE

Lecture page 11 et 12

Rôles du psychisme

- Mémoire de votre âme
- L'exact miroir de tout ce que l'âme a réalisée depuis sa 1^{ière} incarnation
- Le double de vos pensées, aspirations et réalisation du plan de vie.
- Antenne universelle si on sait la diriger.
- Il attend qu'on apprenne à le guider !



L'homme n'est pas seul

- Il a son:
 - Âme (inscrite dans tout son être) qui le rend libre et volontaire et qui l'unis à Dieu
 - Subconscient (son serviteur) qui garde en mémoire tout ce qu'il lui as donné
 - Intelligence, une combinaison de tout ce que contient les cellules nerveuses alimentées du haut par l'âme et par l'énergie que lui transmet le psychisme
 - Psychisme qui donne accès à toutes les forces du cosmos, tous les maîtres car il est ce qui unit l'homme au cosmos.

STP sois conscient de ton pouvoir: commandes à ton subconscient, invoques ton âme divine et utilises ton Psychisme

Codage carte 5

a) Intégration en relisant 1 fois pour soi chacune des inscriptions faites consciemment

b) Codage de la carte

1. Dire au Rythme indiqué, chaque phrase, le doigt sur l'affirmation
2. Respecter les temps de pause indiqués

c) Signer, dater

d) Plier la feuille en 4 et la mettre dans l'enveloppe 1

2e ETAPE: REALISATION DU PLAN DE VIE

CARTE 5 ÂME

1.- Diviser la feuille en 2 verticalement Ecrire à gauche AME et à droite PSYCHISME les affirmations indiquées.

"JE REPARE"

"JE REALISE TON PLAN"

"TU ES MA VIE"

REPOS 10min

"CAPTE L'ENERGIE SPIRITUELLE"

"MA VOLONTE EST SOUMISE A TON PLAN"

"INSPIRE MES PENSEES"

"TOUT MON ETRE PHYSIQUE EST A TON SERVICE»"

REPOS 10 min

2.- Affirmer RYTHME 100 3 minutes = 1 minute de repos

2e ETAPE: REALISATION DU PLAN DE VIE

CARTE 5 PSYCHISME

"OBEIS A MON AME

"SOIS LE REFLET DE MON AME"

"COMMUNIQUE AVEC LE COSMOS"

REPOS 10 min.

"SOIS UN MESSAGER FIDELE"

"VOIS L'INVISIBLE"


"CHERCHE LA VERITE"

"CAPTE SEULEMENT DES IDEES POSITIVES"

REPOS 10 min.

2.- Affirmer RYTHME 100 3 minutes = 1 minute de repos

3.- Signer, dater et plier la feuille en 4 pour placer dans l'enveloppe 1



Je vous attends en présentiel le
28 mars 2026 de 9h30 à 16h
au Collège Grasset

SVP Harmonisez-vous avant la
rencontre

Cosmiquement vôtre, *Carole*



Retour sur la rencontre

Si le temps le permet !