


Centre de l'Homme Nouveau

Harmonisation de l'être



BIENVENUE

**Structure de
l'univers:**

**Les super univers et
les mondes du
cosmos**

Structure de l'Univers et les superunivers

Références:

-L'UNIVERS

- Structure de l'Univers

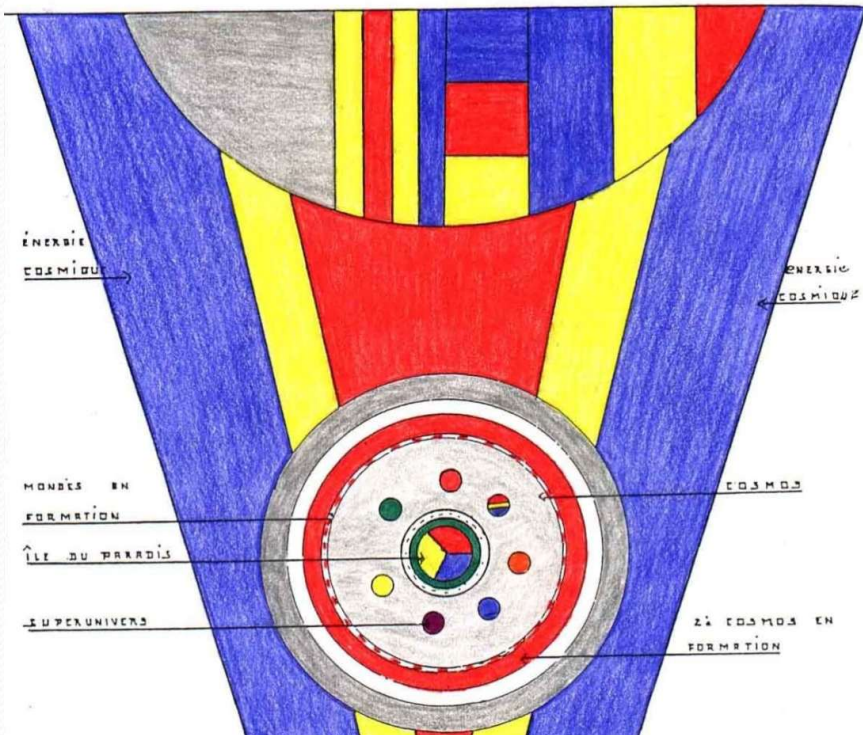
- Cosmogonie d'Urantia: Résumé et illustrations ATS

Étude de la structure de l'univers

Forme, parties et relations

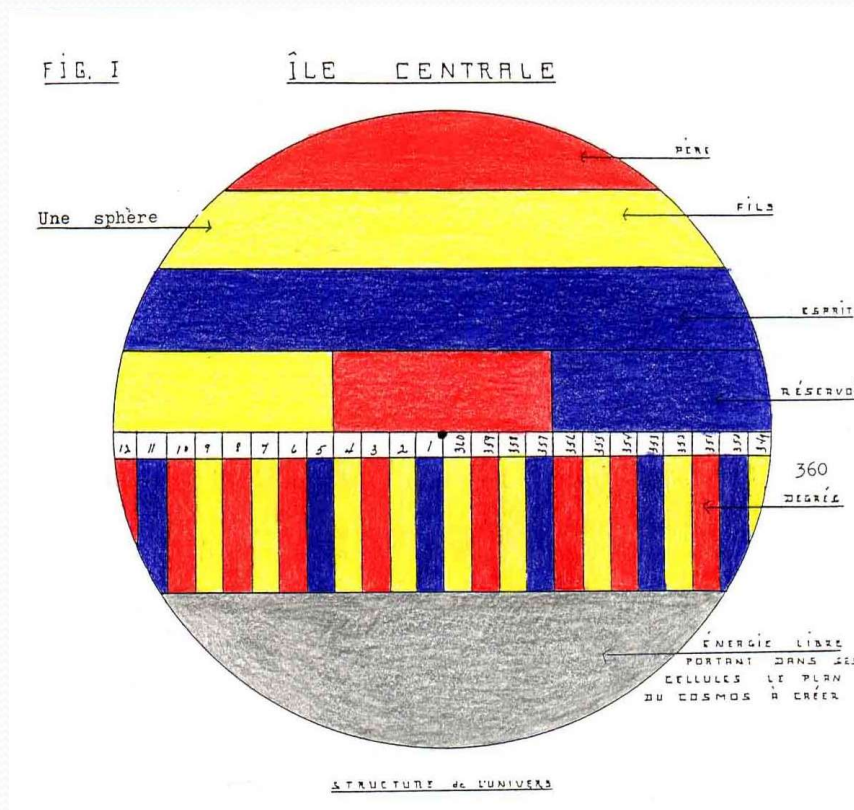
FIG. 10

ÎLE CENTRALE



- Ile Centrale: Dieu ou la source infinie d'énergie
- Énergie cosmique
- Cosmos:
 - L'île du paradis
 - Les mondes d'Havona
 - Les corps sombres
 - Les 7 superunivers
- Les mondes en formation

L'île centrale



- L'île centrale: source infinie de l'énergie
- Divisée en 6 parties:
 - Le rouge (père)
 - Le jaune (fils/christ)
 - Le bleu (esprit)
 - Les réservoirs (RJB)
 - Les degrés/canaux de distribution
 - Énergie libre (ciment de la matière)
- Est appelée Dieu de façon générale

**« RAYONNEMENT DE DIEU - ENERGIE DIVINE
PURE. Dieu est tout –
Il est Un, indivisible et indestructible...
Donc par son essence, il rayonne à l'infini,
sans frontière possible...
Le rayonnement de Dieu est l'énergie qui
contient en elle le potentiel des mondes
présents et à venir. ...le rayonnement divin
est la vie même et l'élément constructif
de toute chose.»**

Structure de l'Univers, Carte 2A explications

Qu'est-ce que l'univers?

L'univers est un tout représenté par:

le cosmos tout entier avec ses milliards de planètes, son nombre incalculable de soleils et de corps célestes qui tournent dans l'espace infini

l'expansion du cosmos par les mondes qui se forment sans cesse en périphérie de la couche énergétique divine

les galaxies qui renferment dans leur énergie des mondes en puissance

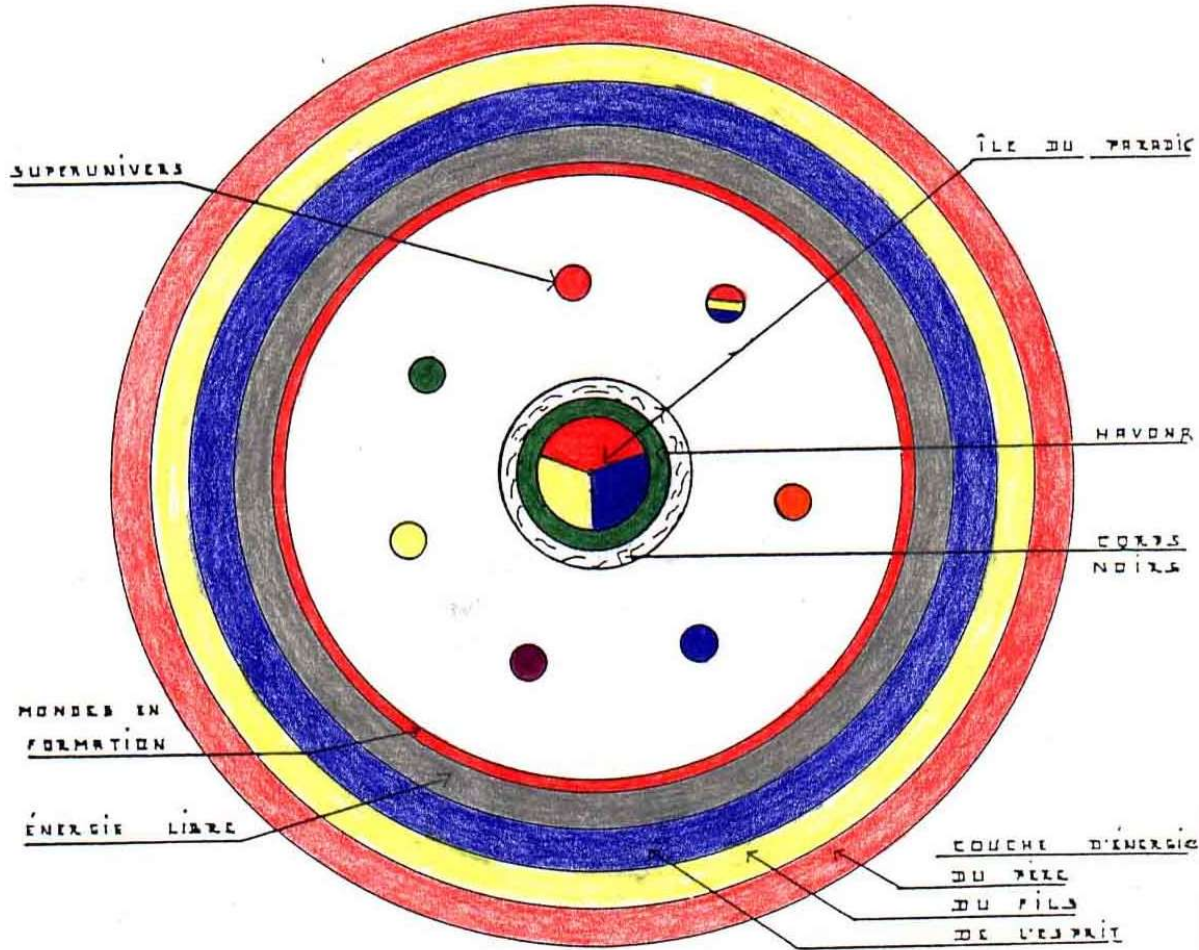
L'univers n'a pas de limite! C'est l'énergie divine qui s'étend à l'infini.

Qu'est-ce que le cosmos?

- « Le cosmos, c'est l'énergie divine en création continue. C'est l'énergie qui passe à travers l'espace en créant de la matière, en la réparant, et en lui ajoutant inlassablement une pellicule d'évolution»
- L'énergie est donc une usine cosmique à la dimension infinie qui construit sans cesse sur son passage
- Le premier grain de matière créé avait gravé tout le plan du cosmos présent et à venir en lui. Ce cosmos ne peut que s'agrandir car régit par les lois et l'énergie divine qui est infinie.

FIG. 13

LE COSMOS et les COUCHES D'ENERGIE



Structure des superunivers

Superunivers	7
Secteurs Majeurs	70
Secteurs Mineurs	7.000
Univers Locaux	700.000
Constellations	70 millions
Systèmes	7.000 milliards
Planètes habitables	7.000 milliards

Les différents mondes

Un Système comprend (environ) 1.000 mondes
Une Constellation (100 Systèmes) 100.000 mondes
Un Univers local (100 Constellations) 10 millions
de mondes
Un Secteur Mineur (100 univers) 1 milliard, mondes
Un Secteur Majeur (100 secteurs mineurs) 100 milli-
ards de mondes
Un Superunivers (10 Secteurs majeurs) 1.000 milli-
ards de mondes

A.T.S.

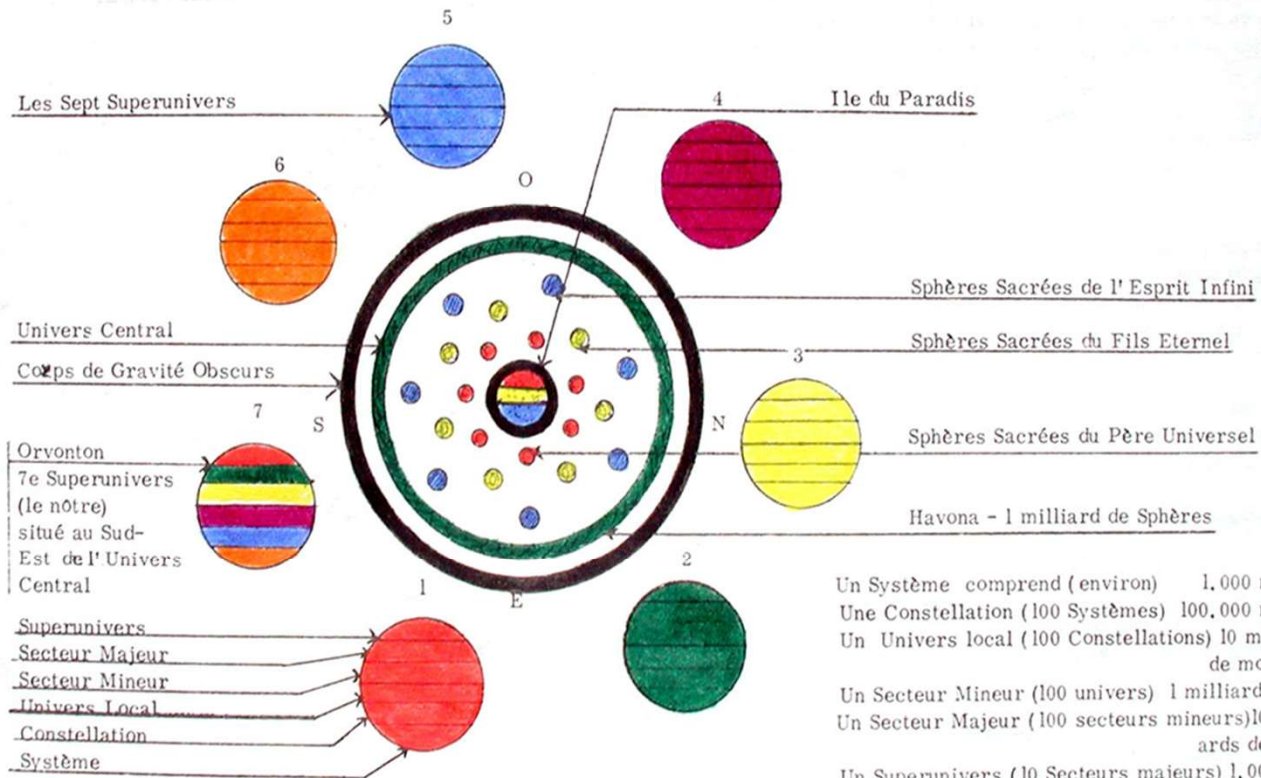
20 - Fascicule: 15 - (suite)

LES SEPT SUPERUNIVERS

Superunivers 7
 Secteurs Majeurs 70
 Secteurs Mineurs 7.000
 Univers Locaux 700.000
 Constellations 70 millions
 Systèmes 7.000 milliards
 Planètes habitables 7.000 milliards

Un Maître Esprit supervise un Superunivers.
 Exemple:
 Le 7e Maître Esprit supervise le 7e Superunivers

Seul le Père Universel connaît l'emplacement et le nombre des mondes habités dans l'espace; il les appelle tous par leur nom et leur nombre



- Superunivers
- Secteur Majeur
- Secteur Mineur
- Univers Local
- Constellation
- Système

Un Système comprend (environ) 1.000 mondes
 Une Constellation (100 Systèmes) 100.000 mondes
 Un Univers local (100 Constellations) 10 millions de mondes
 Un Secteur Mineur (100 univers) 1 milliard, mondes
 Un Secteur Majeur (100 secteurs mineurs) 100 milliards de mondes
 Un Superunivers (10 Secteurs majeurs) 1.000 milliards de mondes

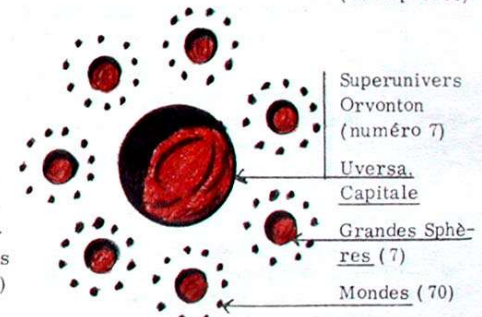
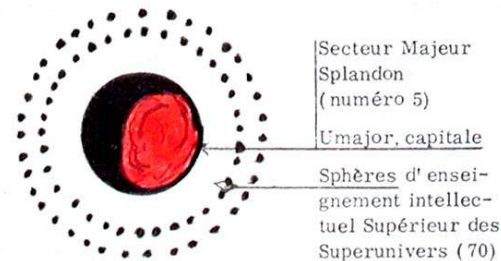
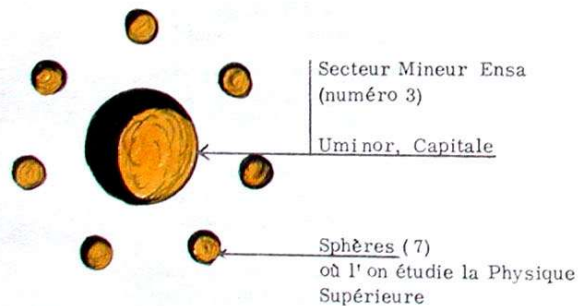
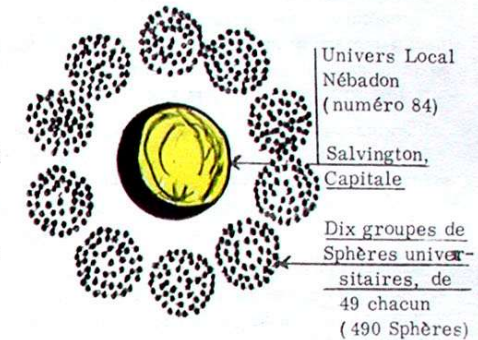
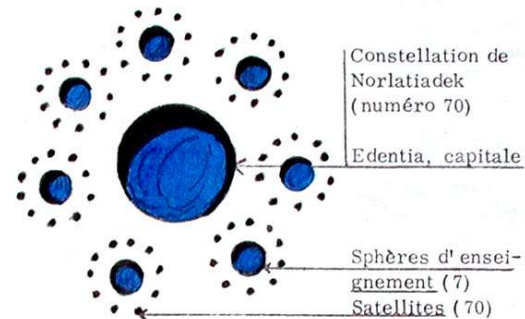
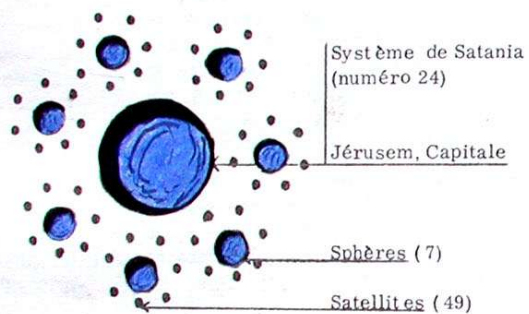
ATS

Notre localisation

- Terre
- Système solaire
- Système de système
- Constellation
- Univers local
- Secteur mineur
- Secteur majeur
- Super univers no.7
- Urantia
- Monmatia
- Satania
- Norlatiadek
- Nébadon
- Ensa
- Splandon
- Orvonton

24 - Fascicule: 15 - (suite)

LES SEPT SUPERUNIVERS - - - LES SPHERES ARCHITECTURALES - - SUPERUNIVERS ORVONTON (7)



Chacun des Sept Superunivers contient: Systèmes - Constellations - Univers Locaux - Secteurs Mineurs - Secteurs Majeurs

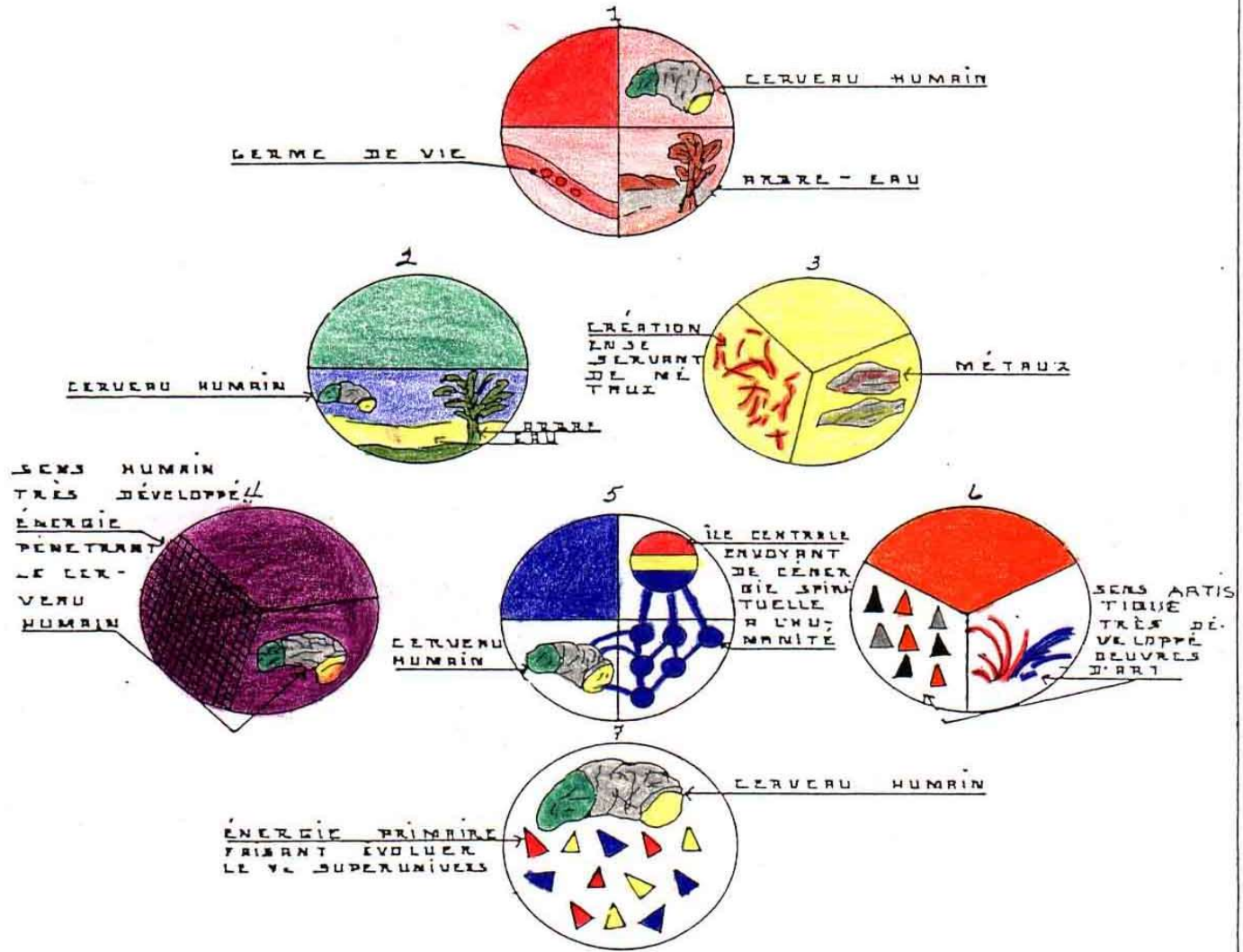
Le Gouvernement de chaque Superunivers réside à proximité du Centre des Univers évolutionnaires de son segment d'espace. Il y occupe un monde fait sur commande et peuplé de Personnalités accréditées. Ces mondes-sièges sont des Sphères architecturales construites spécifiquement pour leur but spécial. Chacun de ces mondes dispose d'un soleil qui émet de la lumière froide comme les Satellites du Paradis, et chacun reçoit de la chaleur par la circulation de courants d'énergie.

A.T.S.

7^e
S
U
P
E
R
U
N
I
V
E
R
S

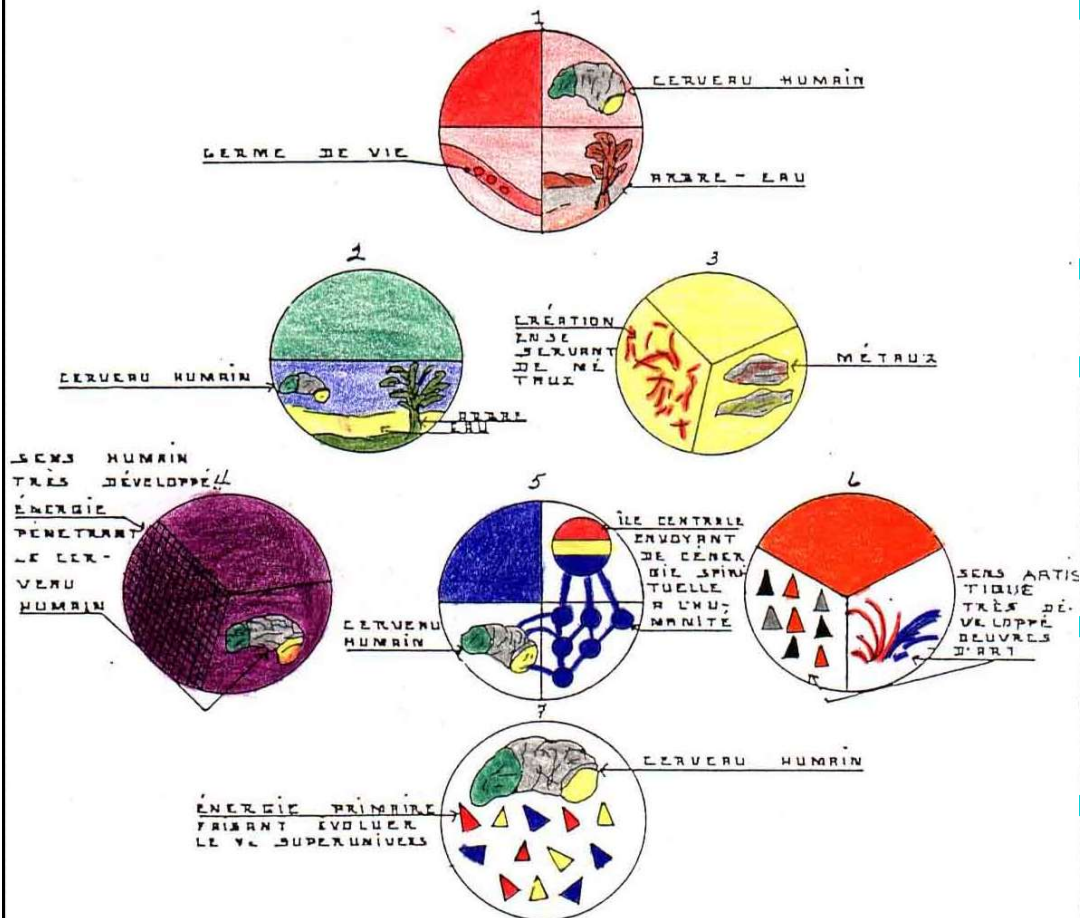
FIG 33

LE 7^e SUPERUNIVERS-RÉSUMÉ DES PRÉCÉDENTS



7^e Superunivers: rouge jaune bleu

FIG 30

LE 7^e SUPERUNIVERS-RÉSUMÉ DES PRÉCÉDENTS

26-07-72

- Celui des grandes réalisations cosmiques
- En pleine évolution
- Intelligence très grande chez certains (trois cerveaux)
- Amène des hommes universels
- 1^{er} monde atteignant l'évolution du 6^e

Et encore!

- Les premiers mondes de notre superunivers approchent l'évolution du 6^e superunivers: découverte de la force de l'énergie cosmique; voyage sur des courants d'énergie à travers l'univers de Nébadon
- Notre hérité porte l'évolution de tous les mondes qui nous ont précédés. C'est nous qui en faisons la synthèse!
- Nous sommes les derniers arrivés (+jeune!) on a donc un potentiel très élevé d'évolution!
- Il y a des hommes, dans notre superunivers, qui ont déjà atteint un degré spirituel, une technologie très haute et un avancement de civilisation jamais atteinte même dans le 5^e superunivers.

LE 7e SUPERUNIVERS, résumé des 6 autres

- Les 6 premiers Superunivers ont fermé le cycle de l' influence des énergies primaires et complémentaires; ils ont reçu en abondance leurs qualités spécifiques - il ne reste qu' à faire un tout de ces dons légués par les courants "Porteurs de Vie" sous forme d'hérédité contenue dans leurs germes.
- Le 7e Superunivers concrétise ce tout dans la matière vivante de ses Mondes qui tournent par millions dans son espace d'une étendue énorme.

- Ces Univers sont influencés par toutes les énergies caractéristiques de ceux qui les ont précédés et qui constituent l'épine dorsale de l'évolution des êtres vivants, mais surtout de l'espèce humaine.
- Les planètes de ce Superunivers se sont développées sur une échelle d'environ 6 milliards d'années chacune. Il s'est écoulé un temps immensément long entre la 1^{ère} planète et la Terre qui est encore nouvelle, non seulement dans le Superunivers, mais dans l'Univers auquel elle appartient.

- Les humanités de ces derniers Mondes ont un potentiel très élevé d'évolution qui arrive à son plein développement à mesure que s'écoulent les millions d'années.
- Il y a des hommes dans ce 7e Superunivers qui ont acquis une très haute technologie, une civilisation avancée et un degré spirituel jamais atteint, même dans le 6e Superunivers bleu, dont la caractéristique est pourtant le sens spirituel.

«La Terre en évoluant portera des hommes au sens créateur artistique, scientifique et spirituel merveilleux. L'évolution est lente, certes, mais sûre malgré ses apparentes régressions qui se présentent par cycles, lorsqu'une révolution est nécessaire pour faire changer la direction de la marche évolutive de son humanité.»

Qui est-elle?

- La terre est une planète expérimentale donc hybride: froide, tempérée et chaude.
- Notre monde est appelé à une mission spéciale: démontrer la diversité des mondes! Des différents types d'humanités
- La terre est un laboratoire d'expérience sur la vie, d'harmonie entre les races, d'équilibre entre les richesses, de fraternité humaine et de capacité de communication entre eux.
- Elle deviendra une planète extrêmement évoluée:
« Les hommes atteindront le sommet de l'évolution spirituelle, psychique et intellectuelle »

Miséricorde et amour

- Cette Miséricorde doit se développer presque à l'oubli complet de toute injure quelle qu'elle soit ainsi que la justice, la charité, la concorde, l'égalité entre chaque homme.
- Également, les communications interplanétaires sous forme de vaisseaux et la capacité d'aller chercher psychiquement les informations sur d'autres planètes plus expérimentées.
- Nos humanités doivent être à la hauteur de cette mission de Miséricorde et d'Amour: c.à.d.connaître les lois naturelles à la perfection afin que notre humanité, peu à peu, puisse les pratiquer naturellement. C'est ce qui développera notre système nerveux, notre santé, notre vie et une ère de paix et d'entraide.

Pour conclure

« La terre en évoluant portera des hommes au sens créateur artistique, scientifique et spirituel merveilleux. L'évolution est lente, certes, mais sûre malgré ses apparentes régressions qui se présentent par cycle, lorsqu'une révolution est nécessaire pour faire changer la direction de la marche évolutive de son humanité. »